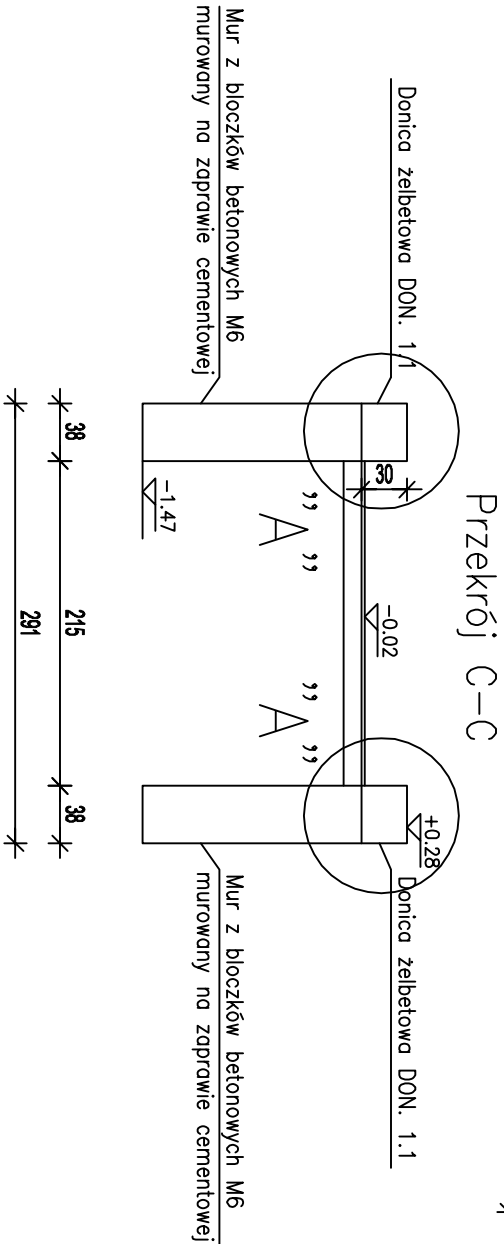
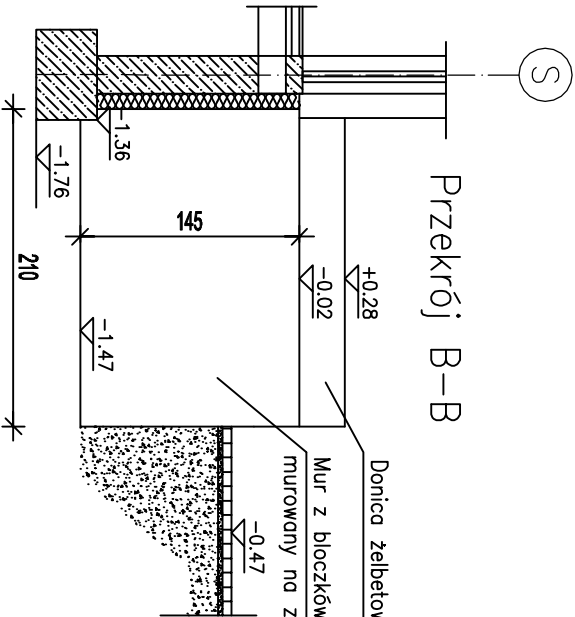
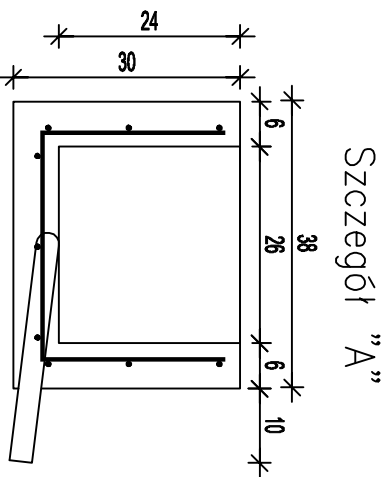
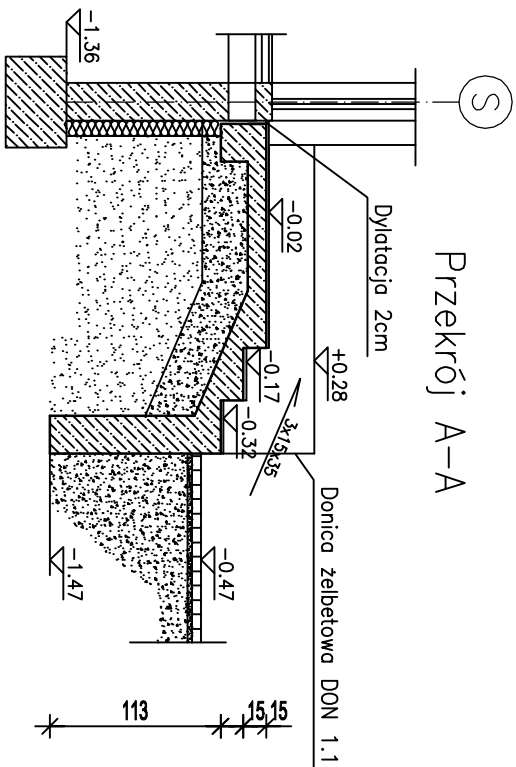
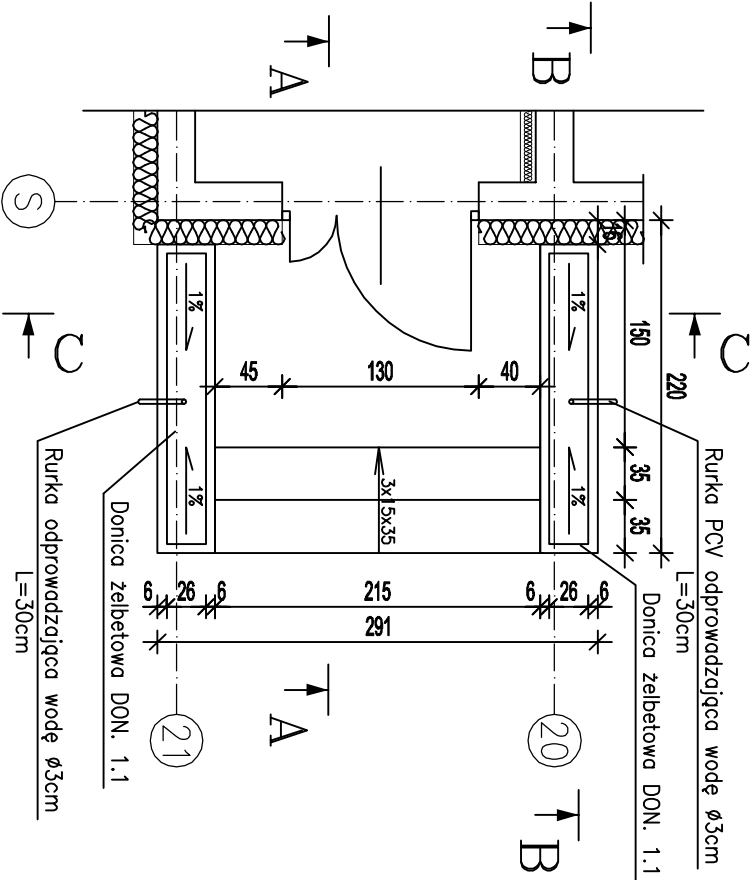



SCHODY ZEWNĘTRZNE SCH.1.1



Uwaga:  
Zestawienie stali donicy i schodów żelbetowych  
na rysunku nr. K35

INWESTOR:		Miasto i Gmina Łasin		
INWESTYCJA:		Budowa przedszkola miejskiego 6-cio oddziałowego przy Al. Młodości 1, 86-320 Łasin		
BIURO PROJEKTOWE:		Z.P. i U.B. <b>BENBUD</b> Inż. Benedykt Reder ul. Ks. dr. Wł. Łęgi 127 86-300 Gnieźno		
NAZWA RYSUNKU:		SCHODY ZEWNĘTRZNE SCH.1.1		
SKALA:		1:50		
BRANŻA:		Konstrukcyj		
DATA:		09.2009r.		
NR RYSUNKU		K31		
FUNKCJA:	AUTOR:	NR UPRAWNIEN	BRANŻA	PODPIS
PROJEKTANT	Inż. Benedykt Reder	UAN/IV/834613/70/88	Konstr.-bud.	
OPRACOWANIE	Inż. Dariusz Samulewicz			Samulewicz
OPRACOWANIE	mgr Inż. Piotr Świrzyński			
OPRACOWANIE	mgr Inż. Anna Markiewicz			Markiewicz
BRANŻA KONSTRUKCYJNA				